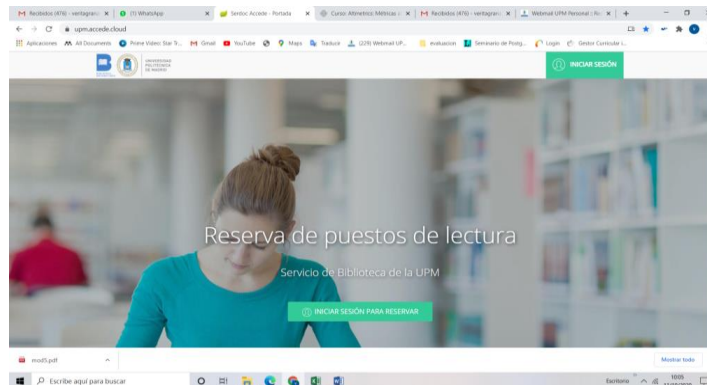


Cómo reservar tu puesto de estudio




<https://upm.accede.cloud/>

Inicia tu sesión identificándote con tu usuario (tu DNI SIN letra completado con ceros por la izquierda hasta que sean 9 cifras) y con tu PIN (si no lo sabes lo encontrarás en Politécnica Virtual/Utilidades/Informática/Solicitudes/Cambiar PIN universitario)

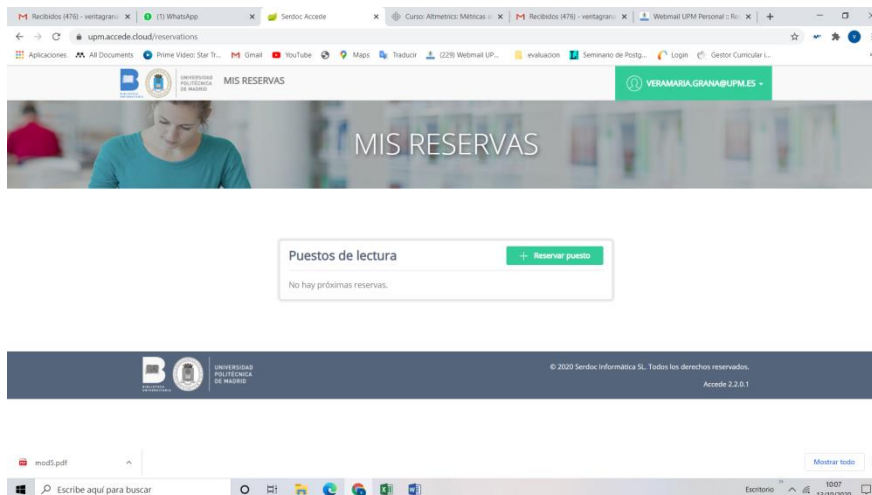
Acceso de usuario

076997038

.....

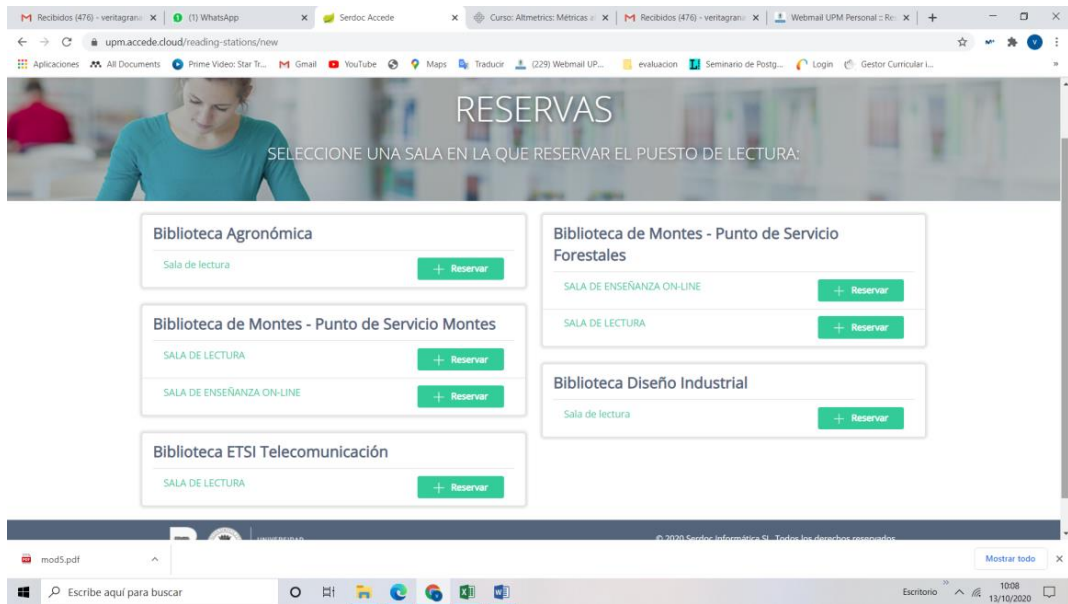
 INICIAR SESIÓN

Una vez identificados pincha en el panel de reservas y se abre la siguiente pantalla:

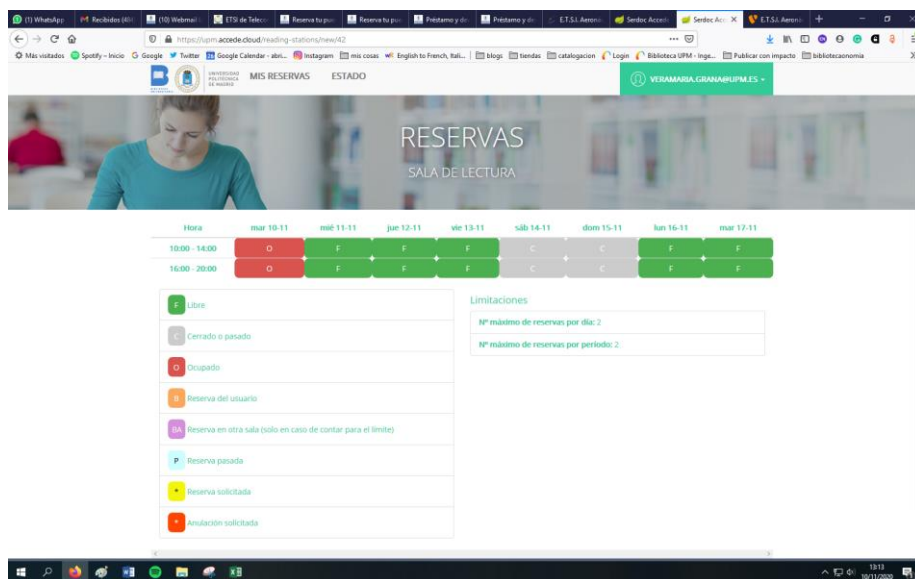


Donde aparecerían nuestras reservas, en el caso de que las tuviéramos.

Pinchamos en Reservar Puesto:



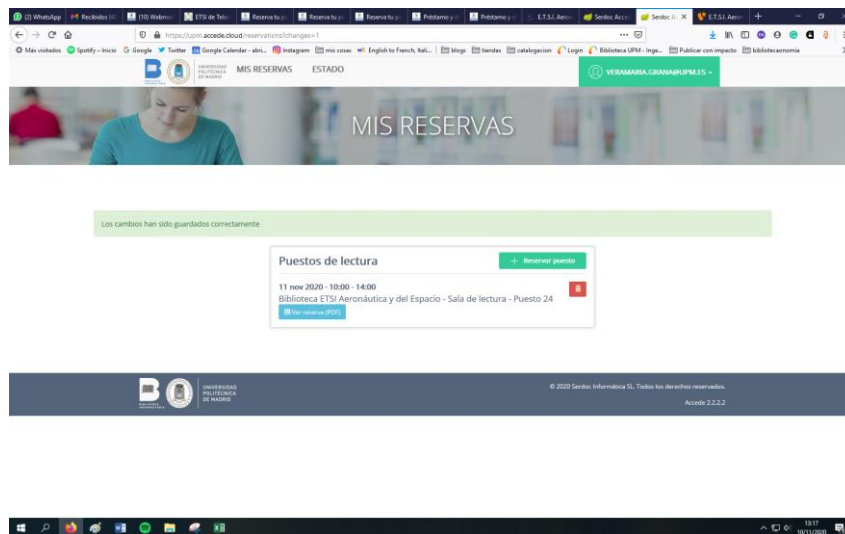
Y nos aparecen las bibliotecas UPM que tienen abierto el programa ACCEDE. Debes seleccionar la biblioteca en la que quieres reservar el puesto. (PUEDE SER CUALQUIERA) Seleccionamos por ejemplo Aeroespacial y nos aparece lo siguiente:



Donde debéis seleccionar el día y la franja horaria en la que queréis hacer la reserva.

IMPORTANTE:

- Solo se pueden hacer 2 reservas al día
- Solo se pueden hacer 2 reservas por período. [Qué es período? Es el rango de días que aparecen en la pantalla. NO se puede reservar ningún día que no aparezca en esa franja]
- Las franjas horarias son de 10 a 2 y de 4 a 8. Durante ese tiempo puedes salir todas las veces que quiera y tu puesto seguirá reservado.



Una vez seleccionado se pincha en confirmar la reserva y ya la tienes hecha. Lo podrás ver en el espacio MIS RESERVAS en la parte superior izquierda y además te llegará un mensaje a tu correo institucional.

El día de la reserva, deberás acudir a la Biblioteca y escanear el código QR en el dispositivo habilitado para ello tanto a la entrada como cuando abandones definitivamente la Biblioteca.

Y RECUERDA:

- Si no vas a hacer uso de la reserva, deberás borrarla en el icono rojo (papelera), de este modo liberarás el puesto para algún alumno que lo pueda necesitar.
- No está permitido el acceso a los libros de las estanterías.
- Será obligatorio el uso de gel desinfectante antes de entrar y de mascarilla en todo momento, hay que seguir todas las señalizaciones e indicaciones de la Biblioteca, y mantener la distancia de seguridad con el resto de usuarios.