



UNIVERSIDAD
POLITÉCNICA
DE MADRID

**ESTUDIO DE PERFIL DE INGRESO DE ESTUDIANTES DE GRADO
CURSO 2018-19**

14IA - GRADO EN INGENIERIA AEROESPACIAL

Informe de resultados

Observatorio Académico
Universidad Politécnica de Madrid
Mayo de 2019

Advertencia: Si el número de respuestas obtenidas es inferior al de las respuestas necesarias para poder inferir resultados (con error muestral de $\pm 10,00\%$ para un nivel de confianza del 95 % en el caso más desfavorable de varianza $p=q$), el error muestral **invalida los resultados particulares de la encuesta** para este plan de estudios. En este caso, los valores deben tenerse en cuenta únicamente a título informativo y nunca como representativos del plan en su conjunto.

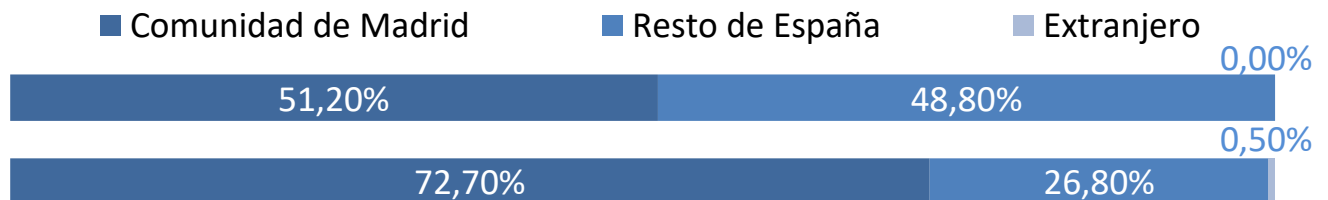
Número total de estudiantes en el plan de estudios: 489
 Número de respuestas necesarias para poder inferir resultados: 81
 Número de respuestas obtenidas : 217

Perfil de los estudiantes

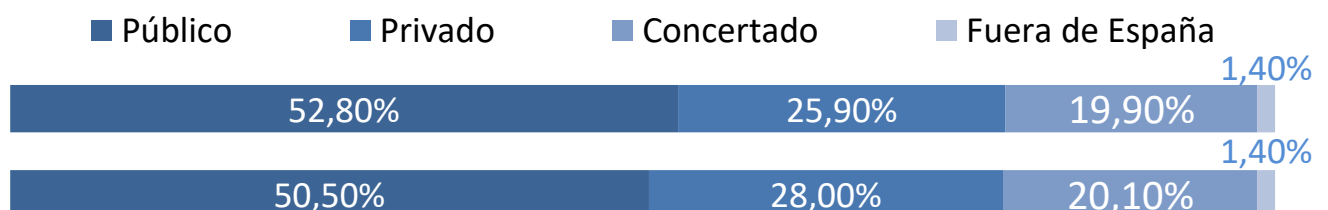
Sexo	Plan	UPM
Hombre	77,00%	65,90%
Mujer	23,00%	34,10%



Procedencia	Plan	UPM
Comunidad de Madrid	51,20%	72,70%
Resto de España	48,80%	26,80%
Extranjero	0,00%	0,50%

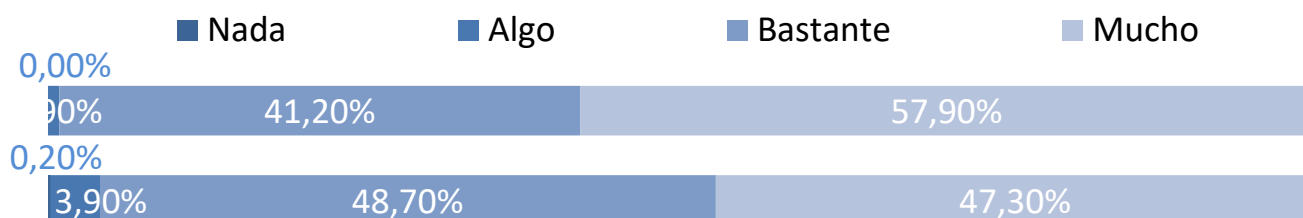


Tipo de centro en que cursaron estudios previos a la universidad	Plan	UPM
Público	52,80%	50,50%
Privado	25,90%	28,00%
Concertado	19,90%	20,10%
Fuera de España	1,40%	1,40%



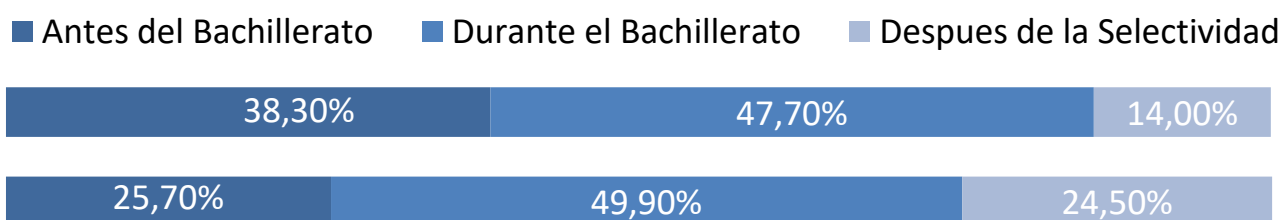
Nivel de conocimiento de inglés

	Plan	UPM
Nada	0,00%	0,20%
Algo	0,90%	3,90%
Bastante	41,20%	48,70%
Mucho	57,90%	47,30%



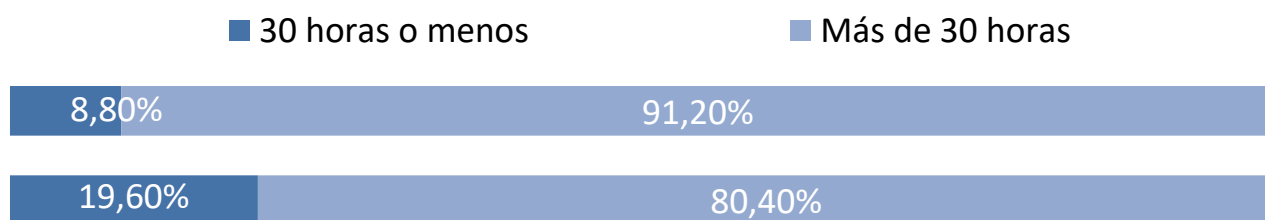
Momento de la elección del plan de estudios

	Plan	UPM
Antes del Bachillerato	38,30%	25,70%
Durante el Bachillerato	47,70%	49,90%
Despues de la Selectividad	14,00%	24,50%



Tiempo previsto de dedicación a los estudios

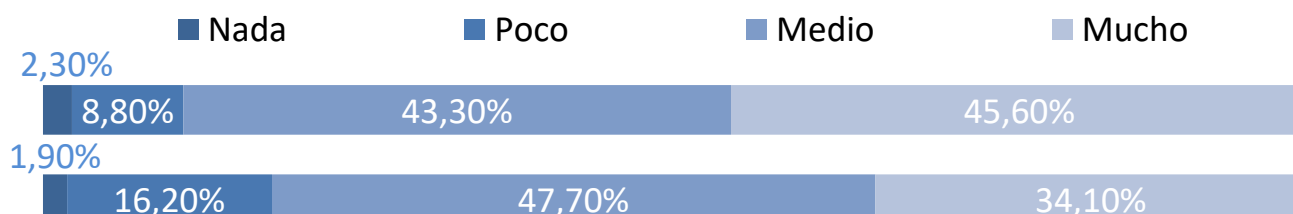
	Plan	UPM
30 horas o menos	8,80%	19,60%
Más de 30 horas	91,20%	80,40%



Características personales

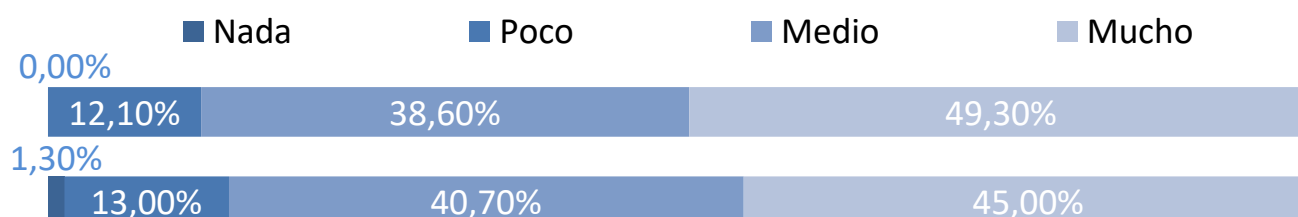
Capacidad de organización y planificación

	Plan	UPM
Nada	2,30%	1,90%
Poco	8,80%	16,20%
Medio	43,30%	47,70%
Mucho	45,60%	34,10%



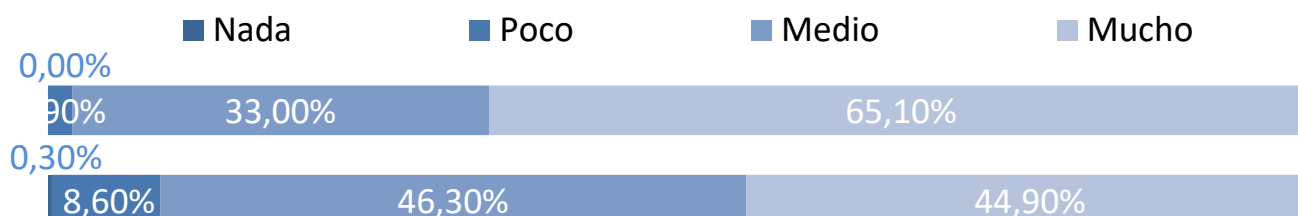
Capacidad para usar las tecnologías de la información y de la comunicación

	Plan	UPM
Nada	0,00%	1,30%
Poco	12,10%	13,00%
Medio	38,60%	40,70%
Mucho	49,30%	45,00%



Capacidad para el razonamiento lógico matemático

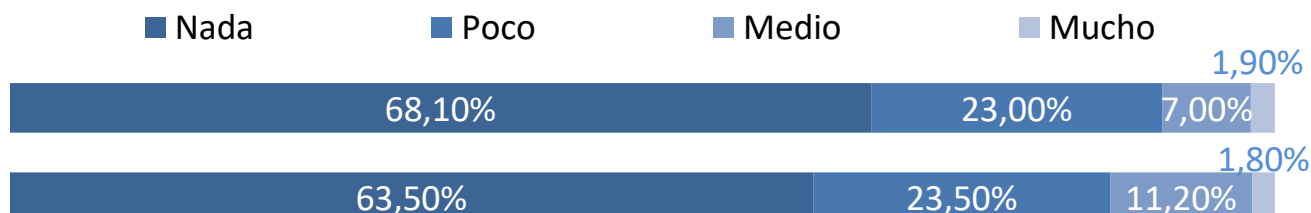
	Plan	UPM
Nada	0,00%	0,30%
Poco	1,90%	8,60%
Medio	33,00%	46,30%
Mucho	65,10%	44,90%



Valoración de la información recibida

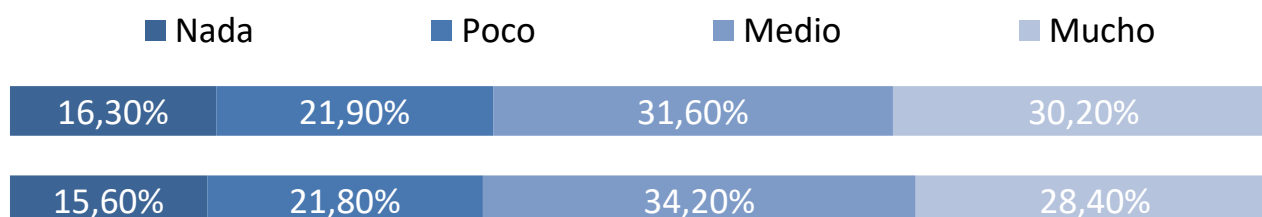
Medios de comunicación (prensa, radio, TV, publicidad, etc.)

	Plan	UPM
Nada	68,10%	63,50%
Poco	23,00%	23,50%
Medio	7,00%	11,20%
Mucho	1,90%	1,80%



Web de la UPM

	Plan	UPM
Nada	16,30%	15,60%
Poco	21,90%	21,80%
Medio	31,60%	34,20%
Mucho	30,20%	28,40%



Web del Centro

	Plan	UPM
Nada	26,40%	26,30%
Poco	21,30%	23,90%
Medio	30,60%	27,90%
Mucho	21,80%	21,90%

