



UNIVERSIDAD  
POLITÉCNICA  
DE MADRID

---

**ESTUDIO DE PERFIL DE INGRESO DE ESTUDIANTES DE MÁSTER OFICIAL  
CURSO 2019-20**

---

**14TA - MASTER UNIVERSITARIO EN SISTEMAS DEL TRANSPORTE  
AEREO**

**Informe de resultados**

---

Observatorio Académico  
Universidad Politécnica de Madrid  
Abril de 2020

---

**Advertencia:** Si el número de respuestas obtenidas es inferior al de las respuestas necesarias para poder inferir resultados (con error muestral de  $\pm 10,00\%$  para un nivel de confianza del 90 % en el caso más desfavorable de varianza  $p=q$ ), el error muestral **invalida los resultados particulares de la encuesta** para esta titulación. En este caso, los valores deben tenerse en cuenta únicamente a **título informativo** y nunca como representativos del plan de estudios en su conjunto.

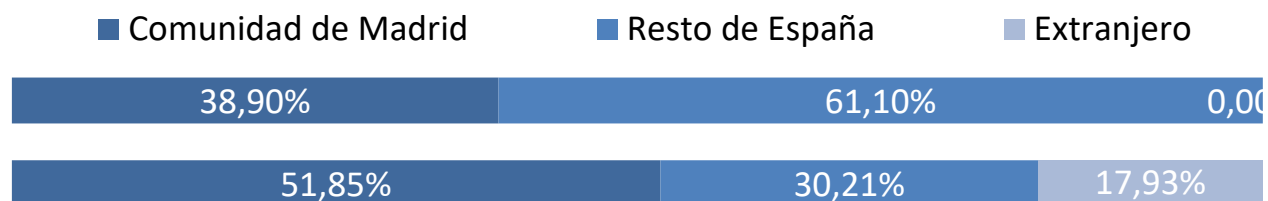
Número total de estudiantes que inician el plan de estudios: 61  
 Número de respuestas necesarias para poder inferir resultados: 33  
 Número de respuestas obtenidas : 18

## Perfil de los estudiantes

Sexo	Plan	UPM
Hombre	72,20%	64,45%
Mujer	27,80%	35,55%



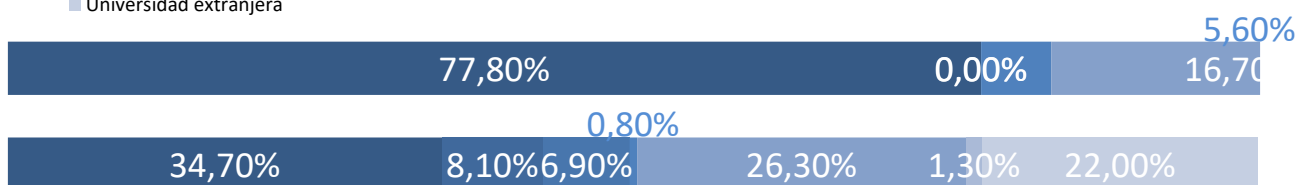
Procedencia	Plan	UPM
Comunidad de Madrid	38,90%	51,85%
Resto de España	61,10%	30,21%
Extranjero	0,00%	17,93%



### Tipo de centro en que cursaron estudios previos al máster

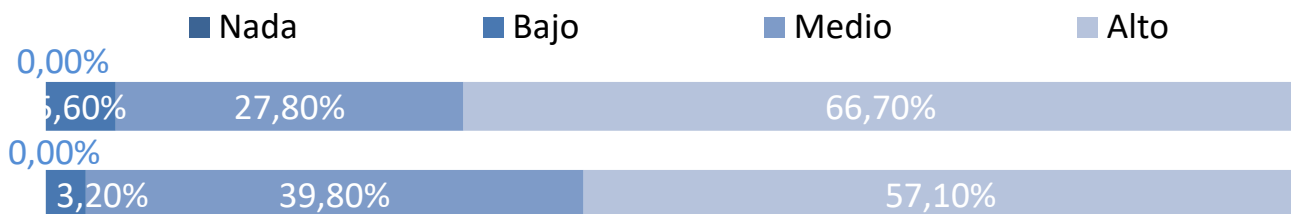
	Plan	UPM
La UPM y en el mismo Centro	77,80%	34,70%
La UPM, pero distinto Centro	0,00%	8,10%
Universidad madrileña pública	0,00%	6,90%
Universidad madrileña privada	5,60%	0,60%
Universidad española pública distinta de la UPM	16,70%	26,30%
Universidad española privada	0,00%	1,30%
Universidad extranjera	0,00%	22,00%

- La UPM y en el mismo Centro
- La UPM, pero distinto Centro
- Universidad madrileña pública
- Universidad madrileña privada
- Universidad española pública distinta de la UPM
- Universidad española privada
- Universidad extranjera



### Nivel de conocimiento de inglés

	Plan	UPM
Nada	0,00%	0,00%
Bajo	5,60%	3,20%
Medio	27,80%	39,80%
Alto	66,70%	57,10%



**Momento de la elección del plan de estudios**

Antes de empezar el Grado o equivalente  
 Durante el Grado o equivalente  
 Después de terminar el Grado o equivalente

Plan	UPM
17,60%	17,26%
41,20%	42,04%
41,20%	40,71%

- Antes de empezar el Grado o equivalente
- Durante el Grado o equivalente
- Después de terminar el Grado o equivalente

**Tiempo previsto de dedicación a los estudios**

30 horas o menos  
 Más de 30 horas

Plan	UPM
38,90%	30,90%
61,10%	69,10%

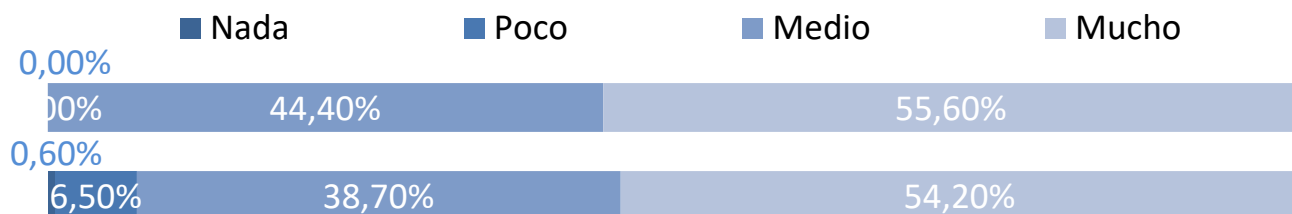
- 30 horas o menos
- Más de 30 horas



## Características personales

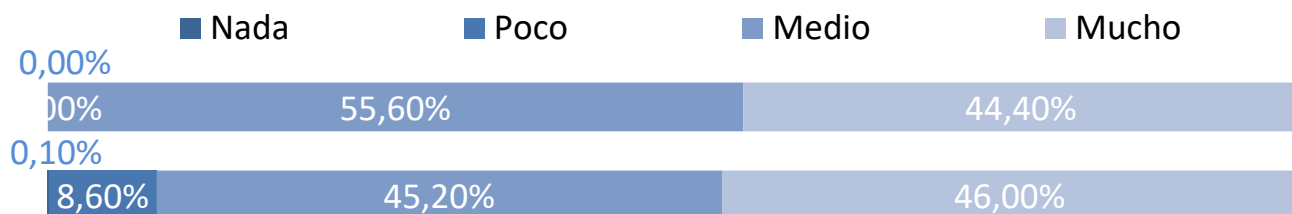
### Capacidad de organización y planificación

	Plan	UPM
Nada	0,00%	0,60%
Poco	0,00%	6,50%
Medio	44,40%	38,70%
Mucho	55,60%	54,20%



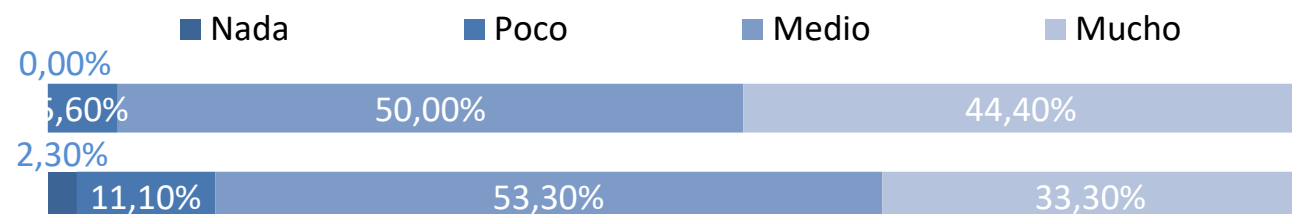
### Capacidad para usar las tecnologías de la información y de la comunicación

	Plan	UPM
Nada	0,00%	0,10%
Poco	0,00%	8,60%
Medio	55,60%	45,20%
Mucho	44,40%	46,00%



### Capacidad para aplicar conocimientos de matemáticas, física e ingeniería

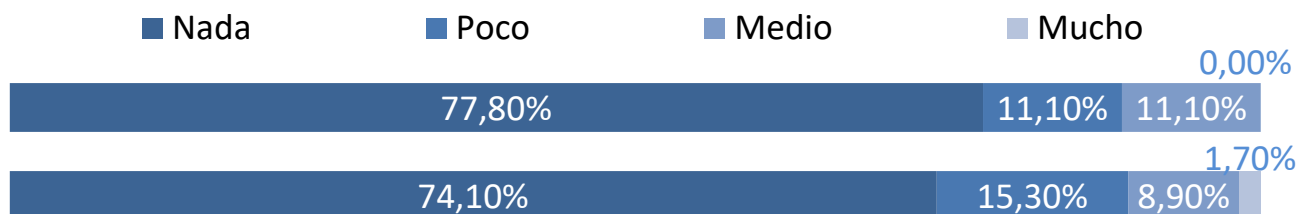
	Plan	UPM
Nada	0,00%	2,30%
Poco	5,60%	11,10%
Medio	50,00%	53,30%
Mucho	44,40%	33,30%



## Valoración de la información recibida

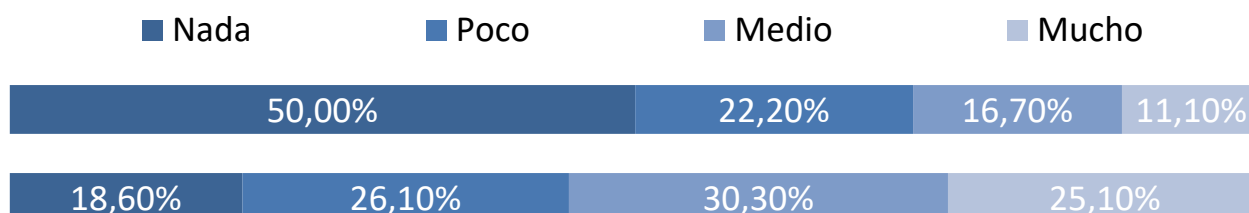
### Medios de comunicación (prensa, radio, TV, publicidad, etc.)

	Plan	UPM
Nada	77,80%	74,10%
Poco	11,10%	15,30%
Medio	11,10%	8,90%
Mucho	0,00%	1,70%



### Web de la UPM

	Plan	UPM
Nada	50,00%	18,60%
Poco	22,20%	26,10%
Medio	16,70%	30,30%
Mucho	11,10%	25,10%



### Internet en general

	Plan	UPM
Nada	50,00%	22,90%
Poco	16,70%	27,30%
Medio	22,20%	30,70%
Mucho	11,10%	19,00%

